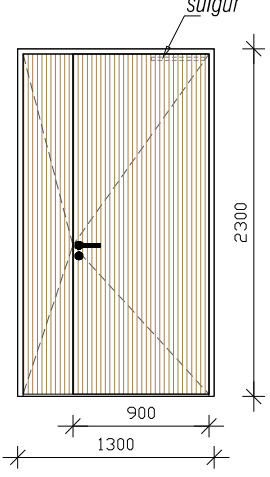
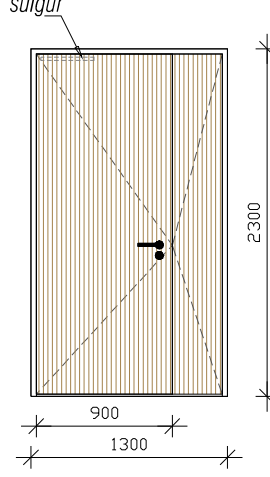
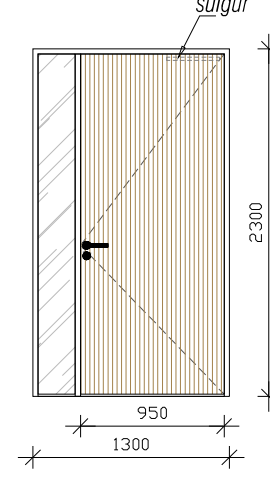
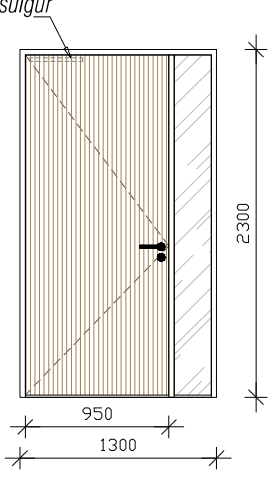
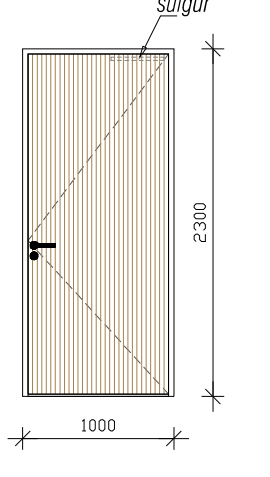
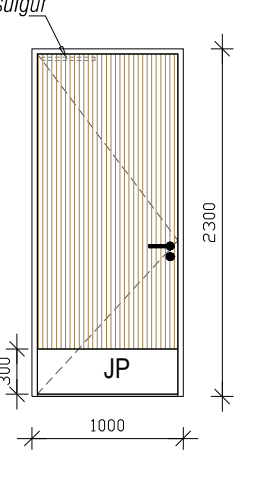
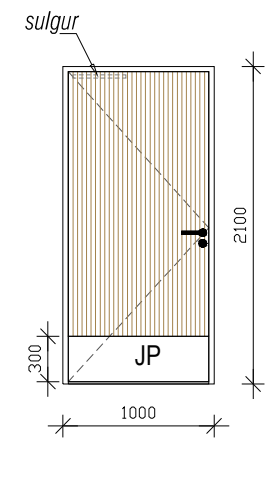
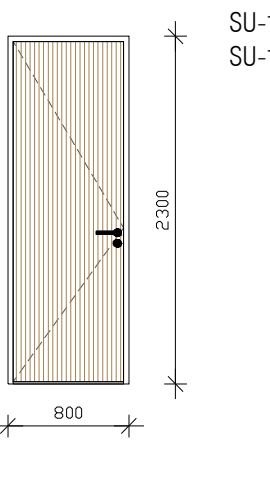
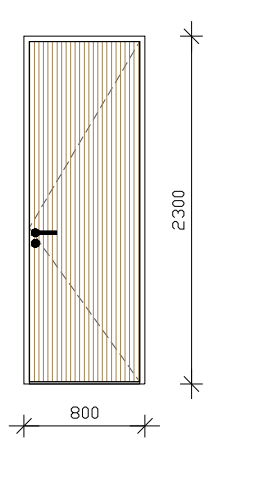
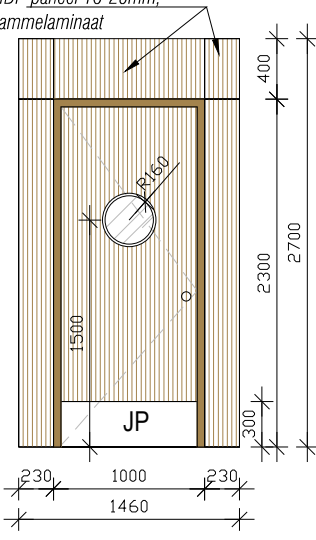
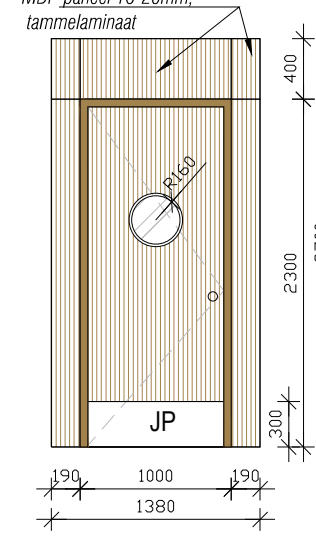
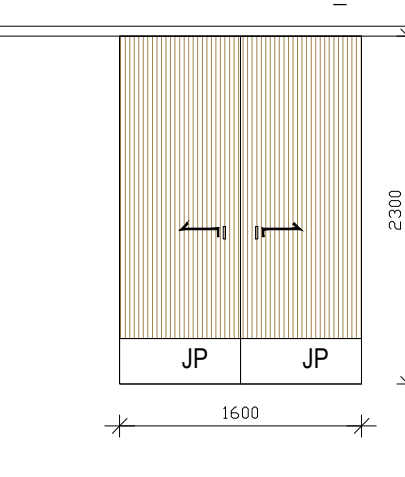
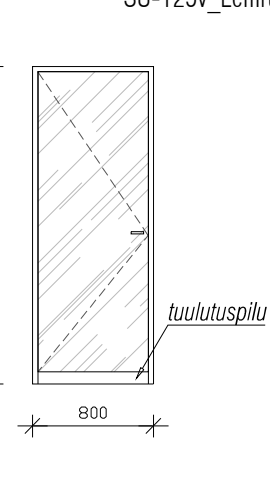


AVATÄIDETE SPETSIFIKATSIOON - 1 KORRUS

SKEEM 1:50, VAADE VÄLJASPOOLT	Lamineeritud puidust siseuksed	Tähis joonisel	Lamineeritud puidust siseuksed	Tähis joonisel	Lamineeritud puidust siseuksed	Tähis joonisel	Lamineeritud puidust siseuksed	Tähis joonisel	Lamineeritud puidust siseuks	Tähis joonisel	Lamineeritud puidust siseuks	Tähis joonisel
		Kogus: 2 tk. SU-101p_Tuba-1 SU-113p_Tuba-4		Kogus: 4 tk. SU-103v_Tuba-2 SU-105v_Tuba-3 SU-115v_Tuba-5 SU-117v_Tuba-6		Kogus: 2 tk. SU-109p_Massaažiuum-111 SU-110p_Õde-112		Kogus: 1 tk. SU-111v_Prodseduuriruum-113		Kogus: 4 tk. SU-107p_invaWC-109 SU-112p_õde-112 SU-124p_invaWC-124 SU-128p_Köök-134		Kogus: 2 tk. SU-123v_Kor. inventari-123 SU-127v_Garderoob-133
	Müüriava LxHmm	1300x2300	1300x2300	1300x2300	1300x2300	1300x2300	1300x2300	1000x2300	1000x2300	1000x2300	1000x2300	1000x2300
	Konstruksioon	lamineeritud puituks laiendiga	lamineeritud puituks laiendiga	lamineeritud puituks laiendiga	lamineeritud puituks laiendiga	lamineeritud puituks laiendiga	lamineeritud puituks laiendiga	lamineeritud puituks laiendiga	lamineeritud puituks	lamineeritud puituks	lamineeritud puituks	lamineeritud puituks
	Viimistlus väljast	tammelaminaat, Abet 602 ROVERE BOEMIA	tammelaminaat, Abet 602 ROVERE BOEMIA	tammelaminaat, Abet 602 ROVERE BOEMIA	tammelaminaat, Abet 602 ROVERE BOEMIA	tammelaminaat, Abet 602 ROVERE BOEMIA	tammelaminaat, Abet 602 ROVERE BOEMIA	tammelaminaat, Abet 602 ROVERE BOEMIA	tammelaminaat, Abet 602 ROVERE BOEMIA	tammelaminaat, Abet 602 ROVERE BOEMIA	tammelaminaat, Abet 602 ROVERE BOEMIA	tammelaminaat, Abet 602 ROVERE BOEMIA
	Viimistlus seest	tammelaminaat, Abet 602 ROVERE BOEMIA	tammelaminaat, Abet 602 ROVERE BOEMIA	tammelaminaat, Abet 602 ROVERE BOEMIA	tammelaminaat, Abet 602 ROVERE BOEMIA	tammelaminaat, Abet 602 ROVERE BOEMIA	tammelaminaat, Abet 602 ROVERE BOEMIA	tammelaminaat, Abet 602 ROVERE BOEMIA	tammelaminaat, Abet 602 ROVERE BOEMIA	tammelaminaat, Abet 602 ROVERE BOEMIA	tammelaminaat, Abet 602 ROVERE BOEMIA	tammelaminaat, Abet 602 ROVERE BOEMIA
	Avatäite heliisolatsioon	Rw ≥ 30db	Rw ≥ 30db	Rw ≥ 30db	Rw ≥ 30dB	Rw ≥ 30dB	Rw ≥ 30dB	Rw ≥ 30dB	Rw ≥ 30dB	Rw ≥ 30dB	Rw ≥ 30dB	Rw ≥ 30dB
	Klaasimine	-	-	-	mattklaas, karastatud ja lamineeritud	mattklaas, karastatud ja lamineeritud	mattklaas, karastatud ja lamineeritud	mattklaas, karastatud ja lamineeritud	-	-	-	-
	Käepide	vt. lukuprojekt	vt. lukuprojekt	vt. lukuprojekt	vt. lukuprojekt	vt. lukuprojekt	vt. lukuprojekt	vt. lukuprojekt	vt. lukuprojekt	vt. lukuprojekt	vt. lukuprojekt	vt. lukuprojekt
	Lukustus	lukud sarjastatud	lukud sarjastatud	lukud sarjastatud	lukud sarjastatud	lukud sarjastatud	lukud sarjastatud	lukud sarjastatud	WC sulgur	WC sulgur	lukud sarjastatud	lukud sarjastatud
	Uksesulgur	nt. ASSA DC 135 al/hõbe	nt. ASSA DC 135 al/hõbe	nt. ASSA DC 135 al/hõbe	nt. ASSA DC 135 al/hõbe	nt. ASSA DC 135 al/hõbe	nt. ASSA DC 135 al/hõbe	nt. ASSA DC 135 al/hõbe	nt. ASSA DC 135 al/hõbe	nt. ASSA DC 135 al/hõbe	nt. ASSA DC 135 al/hõbe	nt. ASSA DC 135 al/hõbe
	Jalaplekk JP	-	-	-	-	-	-	-	-	-	roostevaba plekk, H=30cm põrandast	roostevaba plekk, H=30cm põrandast
	Lävepakk	mehaaniliselt allalaskuv lävi	mehaaniliselt allalaskuv lävi	mehaaniliselt allalaskuv lävi	mehaaniliselt allalaskuv lävi	mehaaniliselt allalaskuv lävi	mehaaniliselt allalaskuv lävi	mehaaniliselt allalaskuv lävi	mehaaniliselt allalaskuv lävi	mehaaniliselt allalaskuv lävi	mehaaniliselt allalaskuv lävi	mehaaniliselt allalaskuv lävi
	Erimärkused											

SKEEM 1:50, VAADE VÄLJASPOOLT	Lamineeritud puidust siseuks	Tähis joonisel	Lamineeritud puidust siseuks	Tähis joonisel	Lamineeritud puidust siseuks	Tähis joonisel	Lamineeritud puidust siseuks	Tähis joonisel	Lamineeritud puidust siseuks	Tähis joonisel	Lamineeritud puidust siseuks	Tähis joonisel	Klaasist siseuks	Tähis joonisel
		Kogus: 3 tk. SU-129v_Abiruum-136 SU-130v_Koorimisruum-137 SU-131v_Juurvilja ladu-138		Kogus: 3 tk. SU-102v_San. sõlm-103 SU-116v_San. sõlm-117 SU-127v_Garderoob-133		Kogus: 6 tk. SU-104p_San. sõlm-105 SU-106p_San. sõlm-108 SU-108p_San. sõlm-110 SU-114p_San. sõlm-116 SU-118p_San. sõlm-120 SU-126p_San. sõlm-132		Kogus: 1 tk. SU-121v Nõudepesuruum-129		Kogus: 1 tk. SU-122v_Köök-134		Kogus: 1 tk. LU-01_Pesemisruum-122		Kogus: 1 tk. SU-125v_Leiliruum-128
	Müüriava LxHmm	1000x2100	800x2300	800x2300	800x2300	1000x2300	1000x2300	1000x2300	1000x2300	1600x2300	1600x2300	800x2100	800x2100	800x2100
	Konstruksioon	lamineeritud soojustatud puituks	NIISKUSKINDEL lamineeritud puituks	NIISKUSKINDEL lamineeritud puituks	NIISKUSKINDEL lamineeritud puituks	NIISKUSKINDEL lamineeritud pendel puituks	NIISKUSKINDEL lamineeritud pendel puituks	NIISKUSKINDEL lamineeritud pendel puituks	NIISKUSKINDEL lamineeritud pendel puituks	NIISKUSKINDEL lamineeritud kahepoolne puidust liuguks	NIISKUSKINDEL lamineeritud kahepoolne puidust liuguks	NIISKUSKINDEL lamineeritud kahepoolne puidust liuguks	NIISKUSKINDEL lamineeritud kahepoolne puidust liuguks	täisklaasuks
	Viimistlus väljast	tammelaminaat, Abet 602 ROVERE BOEMIA	tammelaminaat, Abet 602 ROVERE BOEMIA	tammelaminaat, Abet 602 ROVERE BOEMIA	tammelaminaat, Abet 602 ROVERE BOEMIA	tammelaminaat, Abet 602 ROVERE BOEMIA	tammelaminaat, Abet 602 ROVERE BOEMIA	tammelaminaat, Abet 602 ROVERE BOEMIA	tammelaminaat, Abet 602 ROVERE BOEMIA	tammelaminaat, Abet 602 ROVERE BOEMIA	tammelaminaat, Abet 602 ROVERE BOEMIA	tammelaminaat, Abet 602 ROVERE BOEMIA	tammelaminaat, Abet 602 ROVERE BOEMIA	toon-hall
	Viimistlus seest	tammelaminaat, Abet 602 ROVERE BOEMIA	tammelaminaat, Abet 602 ROVERE BOEMIA	tammelaminaat, Abet 602 ROVERE BOEMIA	tammelaminaat, Abet 602 ROVERE BOEMIA	tammelaminaat, Abet 602 ROVERE BOEMIA	tammelaminaat, Abet 602 ROVERE BOEMIA	tammelaminaat, Abet 602 ROVERE BOEMIA	tammelaminaat, Abet 602 ROVERE BOEMIA	tammelaminaat, Abet 602 ROVERE BOEMIA	tammelaminaat, Abet 602 ROVERE BOEMIA	tammelaminaat, Abet 602 ROVERE BOEMIA	tammelaminaat, Abet 602 ROVERE BOEMIA	toon-hall
	Avatäite heliisolatsioon	Rw ≥ 30dB												
	Klaasimine													8mm karastatud klaas
	Käepide	vt. lukuprojekt	vt. lukuprojekt	vt. lukuprojekt	vt. lukuprojekt	vt. lukuprojekt	vt. lukuprojekt	vt. lukuprojekt	vt. lukuprojekt	vt. lukuprojekt	vt. lukuprojekt	vt. lukuprojekt	vt. lukuprojekt	tootja standard
	Lukustus	lukud sarjastatud	WC sulgur	WC sulgur	WC sulgur	WC sulgur	WC sulgur	WC sulgur	WC sulgur	WC sulgur	lukud sarjastatud	lukud sarjastatud	lukud sarjastatud	
	Uksesulgur	nt. ASSA DC al/hõbe	-	-	-	-	-	-	-	-	-	-	-	
	Jalaplekk JP	roostevaba plekk, H=30cm põrandast	-	-	-	roostevaba plekk, H=30cm põrandast	roostevaba plekk, H=30cm põrandast	roostevaba plekk, H=30cm põrandast	roostevaba plekk, H=30cm põrandast	roostevaba plekk, H=30cm põrandast	roostevaba plekk, H=30cm põrandast	roostevaba plekk, H=30cm põrandast	roostevaba plekk, H=30cm põrandast	
	Lävepakk	mehaaniliselt allalaskuv lävi	ilma lävepakuta	ilma lävepakuta	ilma lävepakuta	ilma lävepakuta	ilma lävepakuta	ilma lävepakuta	ilma lävepakuta	ilma lävepakuta	ilma lävepakuta	ilma lävepakuta	ilma lävepakuta	ilma lävepakuta
	Erimärkused													

ÜLDMÄRKUSED:

- AVADE MÕOTMED TÄPSUSTADA KOHAPEAL ENNE AVATÄITE TELLIMIST.
- AVATÄIDETE MÕOTMED MÄÄRAB TOOTJA VASTAVALT AVADE MÕOTUDELE JA ETTENÄHTUD PAIGALDUSTOLERANTSIDELE.
- AVATÄIDETE PAIGALDADA SULUSED VASTAVALT TOOTJA TOOTESTANDARDILE.
- AVATÄIDETE KINNITUS HOONE KONSTRUKTSIOONI JA PAIGALDUSVUUGI TIHENDUS VASTAVALT TOOTJA TÜÜPSÕLMEDELE.
- EVAKUATSIOONI TEEL LÄVEPAKKUDE KÕRGUS PÕRANDAST MAKSIMAALSELT 25 mm.
- USTELE KOOSTADA LUKUSTUSPROJEKT, KÄEPIDEMED VALIDA LUKUSTUSPROJEKTI MAHUS. LUKUSTUSPROJEKTI KOOSTAMISEL JUHINDUDA HOONE TELLIJAS NÕUETEST.
- PIIRDELIISTUDE KASUTAMISEL PEAB PIIRDELIST OLEMA AVATÄITEGA SOBIVAST MATERJALIST JA SOBIVA VIIMISTLUSEGA.
- USTE KLAASID, MIS PAIKNEVAD PÕRANDAPINNA SUHTES KÕRGUSEL h<1500 mm KLAASID PEAVAD VASTAMA EVS-EN 12600:2002 klassi 1 (B) 1 ja EVS-EN 356:2000 KLASI P3A TURVANÕUETELE

Tellija	Töö nimetus
AS Telset	Kivi tn 1 klubihoone laiendamine ja rekonstreerimine hooldekoduks
Tellija esindaja: Viktor Gaidušin tel. (+372) 564 3153	objekti asukoht: Kivi tn 1 Klooga alevik
Projekteerija AR-osa	Joonise nimetus ja number
OSAÜHING ARHITEKTIBÜROO ORUB	AR-8-05 Avatäited- 1.korruse uksed
Registrikood 11087369 MTR EEP000220	Faili nimi: 20023_PP_AR-8-05_v01_avataited-1K-uksed
Telefon +372 50 92121 e-mail: info@orub.ee www.orub.ee	Töö nr. Staadium Projekti osa Mõõtkaava Versioon/Kuupäev
Arhitekt: Viljar Orub, volitatud arhitekt tase 7 nr. 179767	20023 PP AR 1:50 v01_2024-03-01
/allkirjastatud digitaalselt/	